



Урок русского языка
в 4 классе
«Склонение имён прилагательных во
множественном числе»


Автор презентации:
Брагина Елена Вячеславовна,
учитель начальных классов
МБОУ СОШ № 25 г. Кирова.



настроение отличное, хочу
работать



работать буду, но без
особого желания



настроение плохое, ничего
не хочу делать

*Семнадцатое февраля.
Классная работа.*



певчие птицы
яркое солнце
тёплые дни
быстрые реки

певчие птицы
тёплые дни
быстрые реки

**Склонение имён
прилагательных во
множественном числе**



Задачи:

- **узнать, как изменяются...**
- **научиться определять...**
- **грамотно писать...**

С. 38

Упр. 81



Падеж	1 вариант	2 вариант
И. п.	голубые весенние цветы	весёлые неуклюжие медвежата
Р. п.	голубых весенних цветов	весёлых неуклюжих медвежат
Д. п.	голубым весенним цветам	весёлым неуклюжим медвежатам
В. п.	голубые весенние цветы	весёлых неуклюжих медвежат
Т. п.	голубыми весенними цветами	весёлыми неуклюжими медвежатами
П. п.	о голубых весенних цветах	о весёлых неуклюжих медвежатах

Задачи:

- узнать, как изменяются имена прилагательные во множественном числе
- научиться определять падеж имён прилагательных во множественном числе
- грамотно писать имена прилагательные во множественном числе

И.п. , В.п.

Р.п., В.п., П.п.

какие?

- **ые** - **ие**

каких?

- **ых** - **их**

1. Найти имя прилагательное во множественном числе.
2. Определить, с каким существительным оно связано по смыслу.
3. Поставь к имени существительному падежный вопрос.
4. Определить падеж имени существительного.
5. Падеж имени прилагательного будет таким же.

Задачи:

- узнать, как изменяются имена прилагательные во множественном числе
- научиться определять падеж имён прилагательных во множественном числе
- грамотно писать имена прилагательные во множественном числе

С. 39

Упр. 82





A red plus sign (+) centered within a white square.

- выполняю без
ошибок

A red question mark (?) centered within a white square.

- сомневаюсь

A red minus sign (-) centered within a white square.

- не справлюсь

Задачи:

- узнать, как изменяются имена прилагательные во множественном числе
- научиться определять падеж имён прилагательных во множественном числе
- грамотно писать имена прилагательные во множественном числе

Отдохнём!

Задачи:

- узнать, как изменяются имена прилагательные во множественном числе
- научиться определять падеж имён прилагательных во множественном числе
- **грамотно писать имена прилагательные во множественном числе**

Карточка 1 уровня.

Спиши текст, поставив слова в скобках в нужном числе и падеже. Укажи падеж и выдели окончания имён прилагательных.

Карточка 2 уровня.

Спиши текст, вставляя окончания прилагательных. Укажи падеж и выдели окончания имён прилагательных.

Собери предложение

сверкает

солнце

разноцветными

на

искрами


снег

ярком


Подчеркни главные члены предложения.

Определи род и падеж имен прилагательных.


Уснули высоки**е** (И.п.) сосны. Сиреневы**е**
(И.п.) тени их стройны**х** (Р.п.) стволов лежат
на бел**ых** (П.п.) сугробах. От дерева к дереву
тянутся лёгки**е** (И.п.) следы белок,
маленьки**е** (И.п.) следочки лесных мышей и
птиц.



задание выполнено верно



допустил ошибки



с заданием не справился

А как у вас?

Т.п.

Снег сверкает разноцветными

ср.р., П.п.

искрами на ярком солнце.

Домашнее задание

**С. 39,
упр. 83.**





+

- выполняю без
ошибок



?

- сомневаюсь



-

- не справлюсь

В гол**ых** (П. п.) макушках
деревьев гуляли жёстк**ие**
(И. п.) и колюч**ие** (И. п.)
ветры.

На землю с елов**ых** (Р.п.)
лап падали снегов**ые** (И. п.)
шапки.

-Сегодня на уроке я узнал...

- Я научился ...

- Я знаю, чтобы ...

- Самым сложным для меня сегодня было...