

Инструкция по работе в ZipGrade

ZipGrade - это мобильное приложение для мгновенной проверки тестов, помогает за считанные минуты проверить большой объём тестовых заданий (бесплатное сканирование 100 тестов в месяц),

Для работы с этим приложением надо:

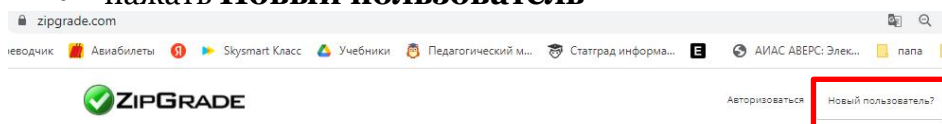
- I. зарегистрироваться на сайте <https://www.zipgrade.com>
- II. создать класс и добавить учеников
- III. распечатать СПЕЦИАЛЬНЫЕ бесплатные бланки;
- IV. установить приложение на смартфон; (iOS, Android), работает офлайн.
- V. создать банк правильных ответов можно как в приложении, так и на компьютере;
- VI. раздать и провести тест;
- VII. собрать работы и отсканировать, результат получите в баллах или в процентах.



I. Регистрация на сайте

- 1) Зайти по ссылке <https://www.zipgrade.com/>
- 2) Далее необходимо создать новую учётную запись учителя, для этого:

- нажать **Новый пользователь**



Touchless grading when in class...



...online & remote for students that are not.

- Необходимо создать новую учётную запись учителя

ZIPGRADE Авторизоваться Новый пользователь?

Листы ответов Часто задаваемые вопросы / Поддержка Цены

Нажмите здесь, чтобы войти на студенческий портал

Создать новую учётную запись учителя

Эл. адрес

Пароль

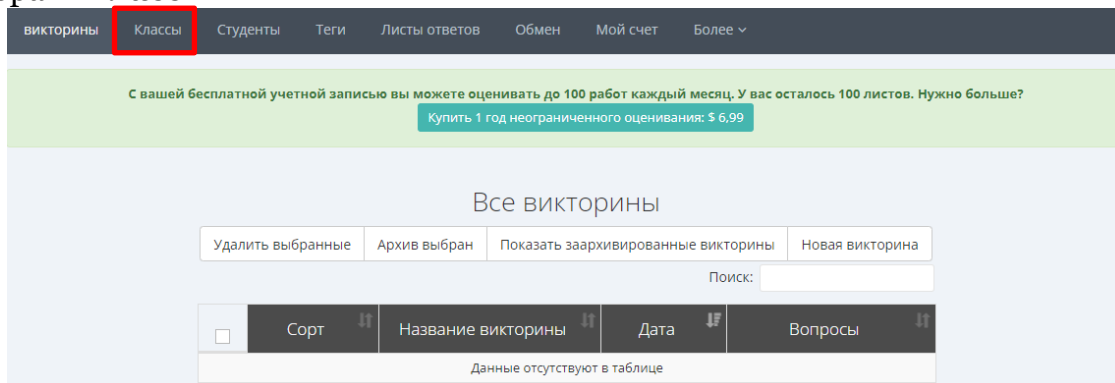
Вы соглашаетесь с нашими Условиями обслуживания и Политикой конфиденциальности.

Я не робот

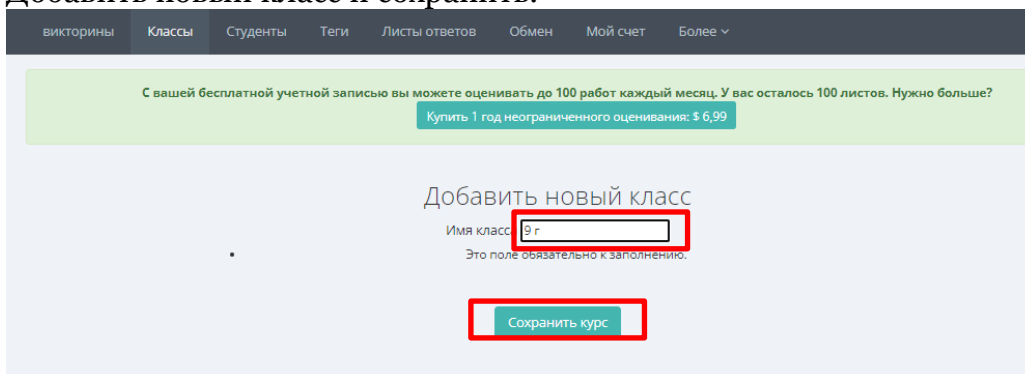
[У вас уже есть пользователь ZipGrade?](#)

II. Создание класса и добавление учеников

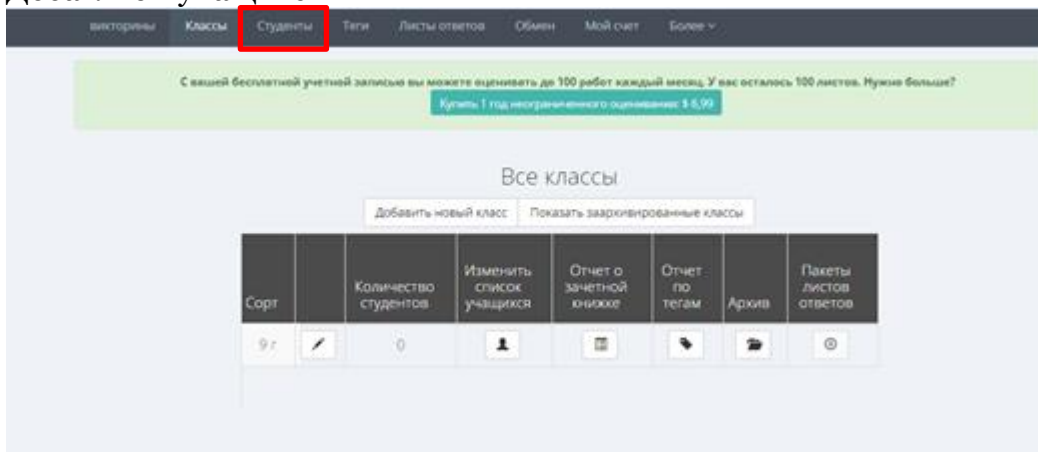
1. Выбрать Классы



- **Добавить новый класс и сохранить.**



- **Добавляем учащихся**



викторины Классы Студенты Теги Листы ответов Обмен Мой счет Более ▾

Add New Student

Student ID:

External Ref.:

First Name:

Last Name:

Classes: 9 г 9а

III. Распечатка листов ответов для учащихся

викторины Классы Студенты Теги **Листы ответов** Обмен Мой счет Более ▾

С вашей бесплатной учетной записью вы можете оценивать до 100 работ каждый месяц. У вас осталось 96 листов. Нужно больше?

Все викторины

Поиск:

<input type="checkbox"/>	Сорт	Название викторины	Дата	Вопросы
<input type="checkbox"/>		Турнир знатоков	2022-02-27	0
<input type="checkbox"/>		устройствокомпьютер	2022-02-26	20

Показано с 1 по 2 из 2 записей

Name			
Date		Period	

A B C D E A B C D E
 1 ○ ○ ○ ○ ○ 11 ○ ○ ○ ○ ○
 2 ○ ○ ○ ○ ○ 12 ○ ○ ○ ○ ○
 3 ○ ○ ○ ○ ○ 13 ○ ○ ○ ○ ○
 4 ○ ○ ○ ○ ○ 14 ○ ○ ○ ○ ○
 5 ○ ○ ○ ○ ○ 15 ○ ○ ○ ○ ○
 6 ○ ○ ○ ○ ○ 16 ○ ○ ○ ○ ○
 7 ○ ○ ○ ○ ○ 17 ○ ○ ○ ○ ○
 8 ○ ○ ○ ○ ○ 18 ○ ○ ○ ○ ○
 9 ○ ○ ○ ○ ○ 19 ○ ○ ○ ○ ○
 10 ○ ○ ○ ○ ○ 20 ○ ○ ○ ○ ○

Test Version: A ○ B ○ C ○ D ○

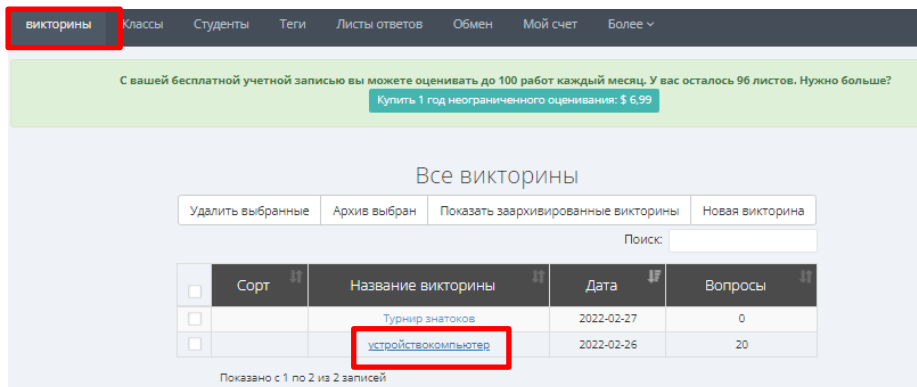
Get this form and more at: [ZipGrade.com](https://www.zipgrade.com)

! Когда печатаете бланки, убедитесь, что специальные метки и зип-коды для машинного чтения напечатаны без дефектов, видны и пригодны для сканирования. Иначе впоследствии придётся вручную проверять бракованные бланки.

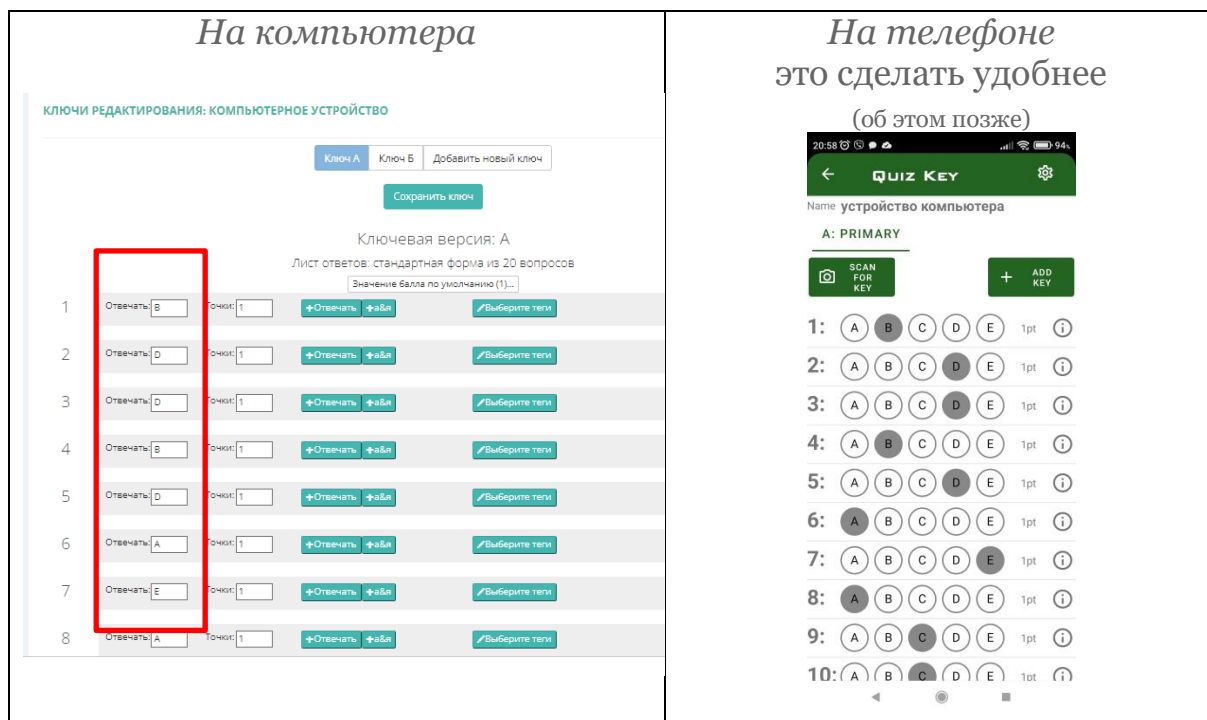
IV. Установка

Надо скачать и открыть бесплатное соответствующее приложение на свой телефон. Открыть приложение и зайти в приложение.

V. Создание ключа ответов: Выбрать меню Викторины и название её.

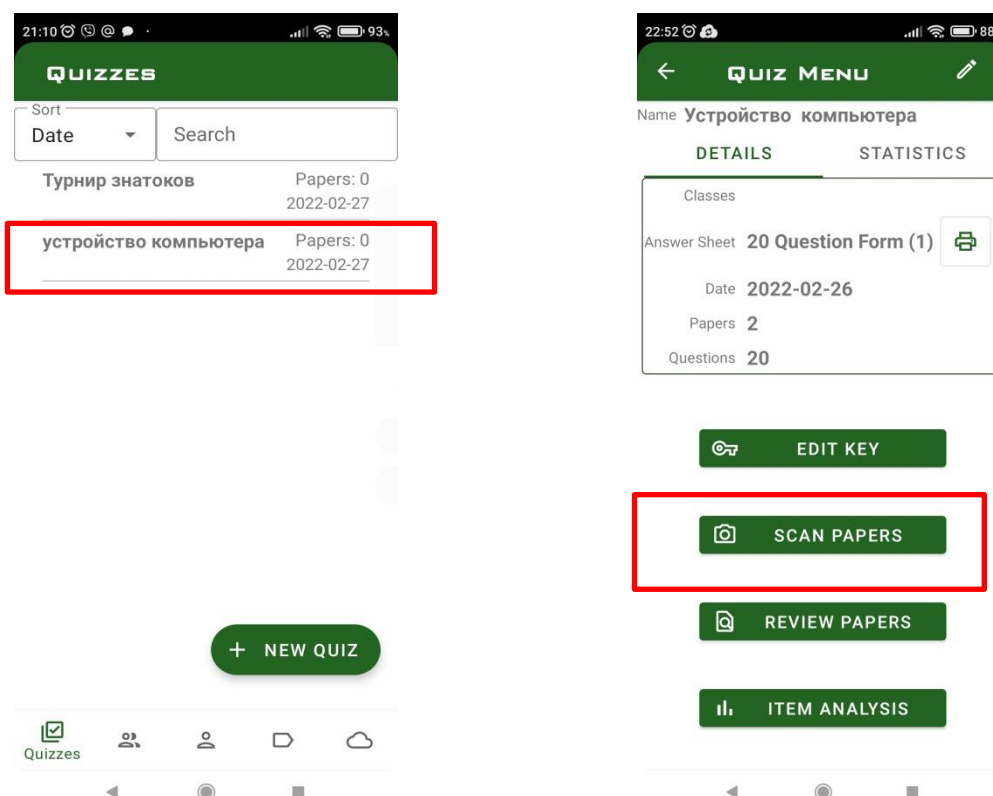


Внести эталон ответов

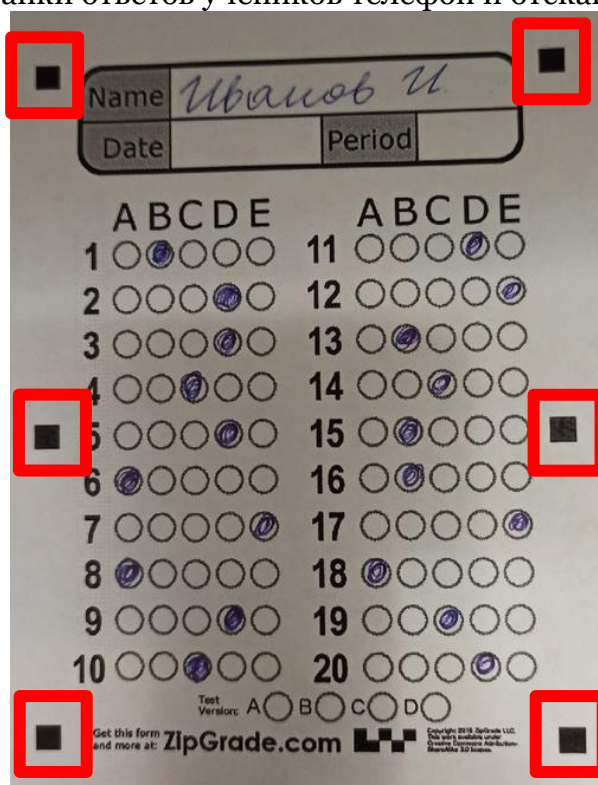


VI. Сканирование ответов.

- Зайти под своим логином. Выбрать тест (викторину), нажать SCAN PAPERS.



- Навести на бланки ответов учеников телефон и отсканировать.




Примечание:

НЕЛЬЗЯ делать лишние пометки на бланках! (заранее предупредить учащихся)

НЕЛЬЗЯ дорисовывать или закрывать корректором регистрационные метки (квадратные метки, по которым ориентируется бланки при переводе в цифровую форму).

Статистика.

Правильные ответы будут выделены зелёным, неправильные – красным, а жёлтая метка укажет место ответа, который должен быть правильным.



После сканирования можно посмотреть статистику результатов. Это можно сделать как на телефоне, так и на компьютере (в случае если подключен телефон к интернет). Но удобнее на компьютере.

Викторина: **устройство компьютера**

ДЕТАЛИ ВИКТОРИНЫ

Редактировать | Архив | Поделиться | Копировать

Имя: устройствокомпьютер

Лист ответов: Стандартная форма из 20 вопросов

Дата: 26 февраля 2022 г.

КЛЮЧ ОТВЕТА | Изменить ключи ответов

Количество активных ключей: 2

Ключевые метки ответов: ABCD

ОНЛАЙН-ПОДАЧА

Загружены ключи вопросов: нет

Открытая отправка: отключено

Количество проверенных назначений: 0

Просмотр/редактирование параметров удаленного тестирования

РАСПРЕДЕЛЕНИЕ ОЧКОВ

График JS от amCharts

ОЦЕНЕННЫЕ РАБОТЫ | Удалить выбранные

<input type="checkbox"/>	Я	Был	Имя	оч	%	Ключ	Время
<input type="checkbox"/>	33636		Пётр, Петров	19	95,0	A	27.02.2022 13:53
<input type="checkbox"/>			Иванов И	17	85,0	A	27.02.2022 13:50