

Технологические карты

Сельскохозяйственный труд 7 класс

Тема урока: **Уборка столовых корнеплодов**






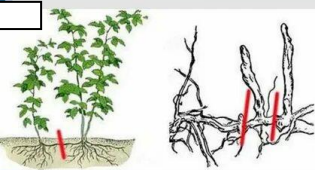




Вид работы	Инвентарь	Ожидаемый результат
Выборка корнеплодов из почвы.		
Укладка корнеплодов на просушку.		
Обрезание ботвы корнеплодов.	нож	 
Сортировка и укладывание корнеплодов в тару, для переноски в овощехранилище.	вёдра ящики	 

Сельскохозяйственный труд 6 класс

Тема урока: **Подготовка почвы и посев семян столовой моркови**

	Вид работы	Инвентарь
1.	Подготовить необходимый инвентарь.	Лопата, грабли, ведро, лейка, маркер.
2.	Внести перегной из расчета 4 кг на 1 кв.м.	ведро, лопата
3.	Перекопать почву на глубину 25-27 см.(полный штык лопаты).	лопата
4.	Выровнять почву граблями.	грабли
5.	Разметить рядки на расстоянии 20 см друг от друга.	маркер
6.	Посеять семена моркови на глубину 1 см 5 мм. Соблюдать расстояние между семенами 1-2 см.	
7.	Присыпать рядки древесными опилками, полить.	ведро, лопата, лейка
8.	Очистить инвентарь и убрать на место хранения.	Лопата, грабли, ведро, лейка, маркер.

Сельскохозяйственный труд
8 класс Тема урока: **Посадка малины**

<p>СХЕМА ПОСАДКИ МАЛИНЫ</p>  <p>ВесьОгород.ру</p>		
		<p>Деление корневищ малины</p> 
		
		

Сельскохозяйственный труд

6 класс Тема урока: Подготовка почвы и посев семян столовой моркови
(для обучающихся по АООП для обучающихся с умственной отсталостью -
2 вариант)

Вид работы	Рисунок
Перекапывание почвы лопатой.	
Боронование почвы граблями.	
Разметка посевных рядков маркером.	
Полив посевных рядков поливальником.	
Посев семян.	
Засыпание семян почвой.	

